

EZU

Генератор вакуума



Описание

- Лёгкая компактная конструкция отлично подходит для монтажа на перемещающихся частях оборудования;
- Четыре диаметра сопла позволяют выбрать генератор для конкретного применения;
- Линейный дизайн позволяет осуществлять установку в ограниченном пространстве;
- Встроенные цанговые фитинги обеспечивают лёгкое подключение.

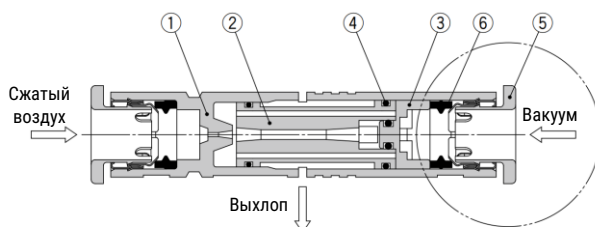
Система обозначений

Серия EZU	Пневматическое присоединение Цанговый фитинг
Диаметр сопла 03 0,3 мм 04 0,4 мм 05 0,5 мм 07 0,7 мм	Исполнение S Глубокий вакуум L Высокая скорость всасывания

1 Соответствие типоразмера генератора вакуума и фитингов:
- Цанговый фитинг 4 мм для EZU03/04
- Цанговый фитинг 6 мм для EZU05/07

Пример заказа: серия EZU, диаметр сопла 0,7 мм, для глубокого вакуума.
Код заказа: **EZU07SA**

Конструкция



1. Корпус
2. Сопло
3. Крышка
4. Уплотнительное кольцо
5. Цанговый фитинг
6. Уплотнение для шланга

Технические характеристики

Основные характеристики	EZU03...	EZU04...	EZU05...	EZU07...
Диаметр сопла, мм	0,3	0,4	0,5	0,7
Рабочая среда	Сжатый воздух по ISO 8573-1:2010 [7:4:4]			
Рабочее давление, МПа	0,1... 0,6			
Оптимальное рабочее давление, МПа	EZU03/04	0,35		
	EZU05/07	0,45		
Максимальная глубина вакуума, кПа	исполнение L	-48		
	исполнение S	-90		
Материал корпуса	Полимер			
Материал уплотнений	NBR			
Рабочая температура, °C	-5 ... +50			

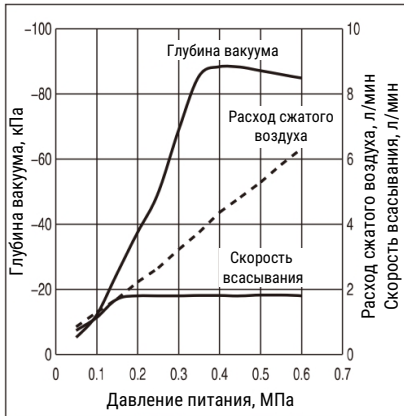
Производительность

Номер для заказа	Код заказа	Диаметр сопла, мм	Глубина вакуума, кПа	Макс скорость всасывания, л/мин	Расход сжатого воздуха, л/мин	Вес изделия, г
	EZU03SA	0,3	-85	1,8	3,7	2,4
	EZU04SA	0,4	-84	3,2	7,4	2,4
30071610	EZU05SA	0,5	-90	7	14	3,9
30072491	EZU05LA		-48	13		
30072050	EZU07SA	0,7	-90	11	28	4,3
30072096	EZU07LA		-48	16		

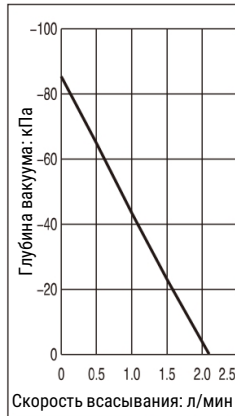
Технические характеристики

EZU03SA

Расходные характеристики

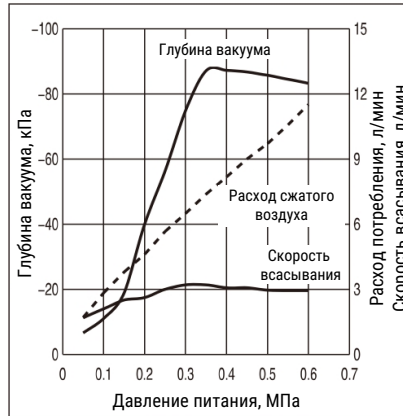


Скорость всасывания
(при 0,35 МПа)

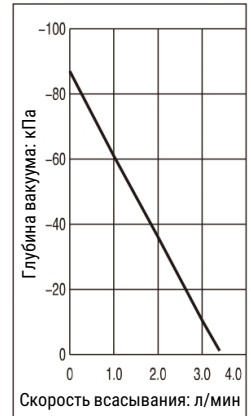


EZU04SA

Расходные характеристики

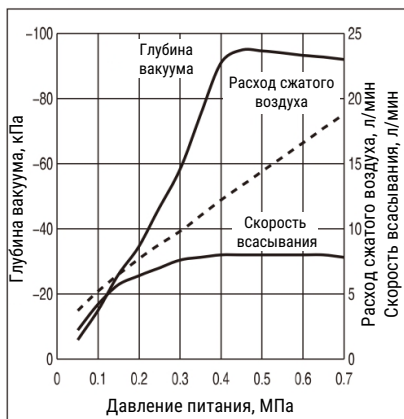


Скорость всасывания
(при 0,35 МПа)

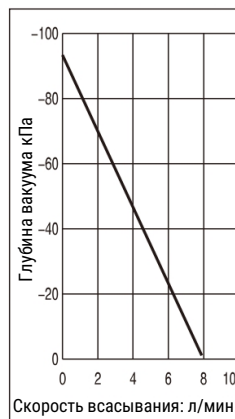


EZU05SA

Расходные характеристики

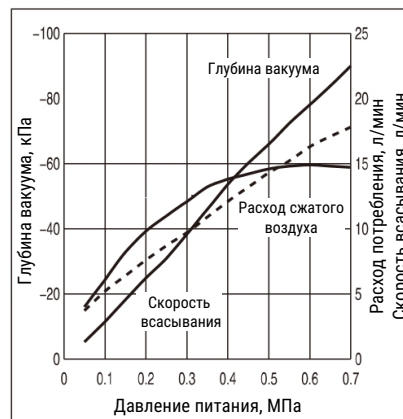


Скорость всасывания
(при 0,35 МПа)

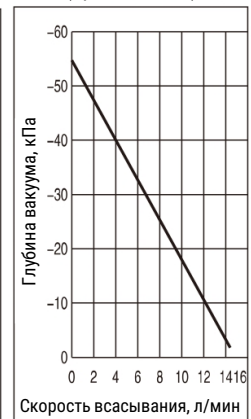


EZU05LA

Расходные характеристики

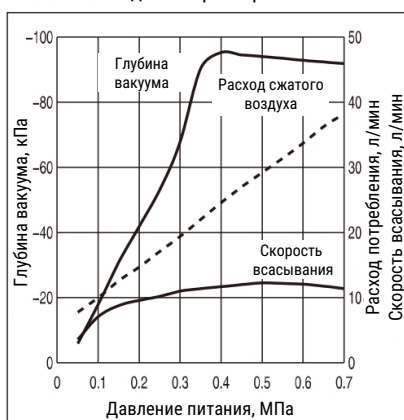


Скорость всасывания
(при 0,35 МПа)

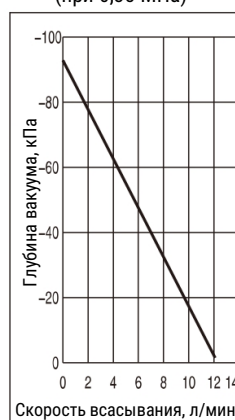


EZU07SA

Расходные характеристики

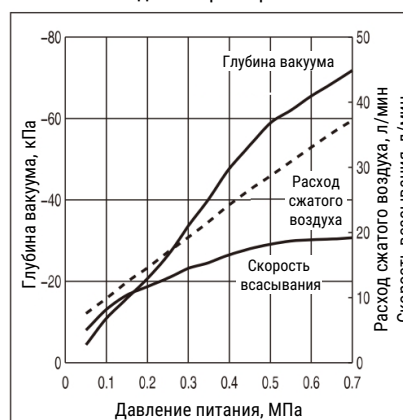


Скорость всасывания
(при 0,35 МПа)

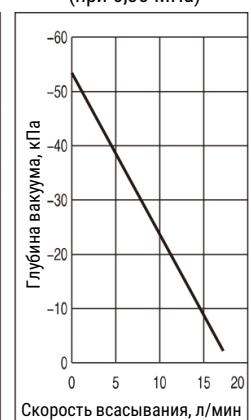


EZU07LA

Расходные характеристики

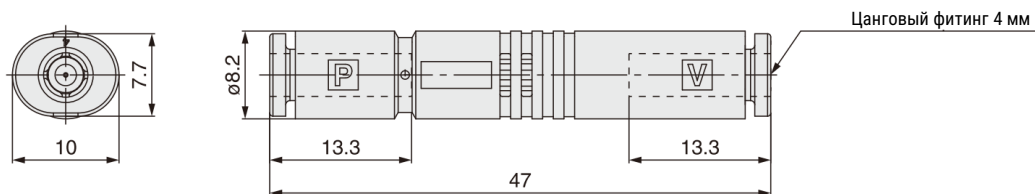


Скорость всасывания
(при 0,35 МПа)

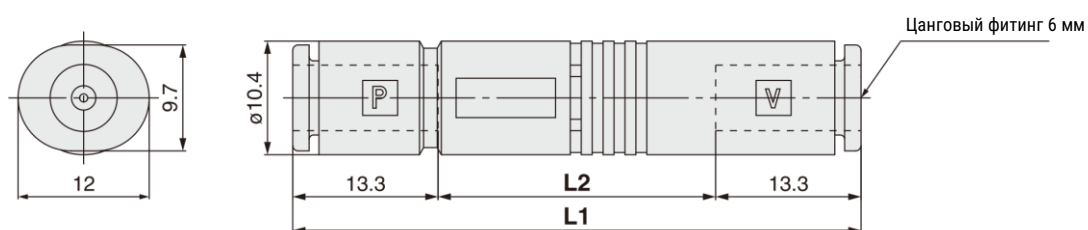


Основные размеры

EZU03... / EZU04...



EZU05... / EZU07...



Модель	L1	L2
EZU05...	52	25,4
EZU07...	59	32,4